

AÑO 2022

NEWSLETTER



.UBA ROFFO
Instituto de Oncología
Ángel H. Roffo

**CUMPLIMOS
100
AÑOS !!!**



**Esperada celebración
por el centenario del
Instituto y emotivo re
encuentro con familia
de nuestro fundador.**

**Se celebraron exitosamente las
XXXV Jornadas Multidisciplinarias
de Oncología del “Instituto Ángel
H. Roffo” desarrolladas los días 11
y 12 de Octubre en el instituto y
los días 13 y 14 de Octubre en el
Hotel Hilton de Buenos Aires.**



**Las Damas de Rosa de nuestro
instituto cumplieron 50 años de
servicio incondicional.**



**Entrega de diplomas y
distinciones 2022.
Brindis de fin de año.**



Logros y Proyectos Gestión 2022

Durante el transcurso del primer año de gestión, se llevó a cabo una revisión general para desarrollar así un plan de mejoras y optimización en la infraestructura, servicios y administración del Instituto. Compartimos algunos de los logros alcanzados y los próximos objetivos para el 2023

Logros 2022

- Creación de nuevas áreas:
Departamento de Docencia e investigación,
División de Asuntos Administrativos y Relaciones con la Comunidad
Oficina de Prensa, Ceremonial y Protocolo.
- Funcionamiento óptimo de quirófanos y equipos funcionales de tomografía y resonancia magnética.
- Actualización del equipo de acelerador lineal en el Área de Radioterapia.
- Contrato del servicio de mantenimiento preventivo para todos los equipos del Instituto.
- Reordenamiento y creación de nuevos procedimientos administrativos dando respuesta a la auditoria de la UBA, después de años, lo que originó el reconocimiento desde la Universidad de Buenos Aires.
- Creación y aprobación de los manuales de procedimiento en las diferentes áreas administrativas.
- Desarrollo e implementación de un marco legal a la contratación del personal.
- Importantes adquisiciones de elementos tecnológicos para las diferentes áreas del hospital.
- Modernización del Bioterio.
- Adquisición de equipos destinados a la modernización del área quirúrgica, lo que permitirá alcanzar su grado máximo de excelencia.

A finalizar 2023

Para este 2023 se encuentran previstas las siguientes obras:

- Compra de un equipo de Braquiterapia y otros a fin de alcanzar los elevados estándares de la medicina mundial.
- Unificación de los pabellones de internación.
- En un trabajo sin precedentes se llevará a cabo el reacomodamiento, la readecuación y puesta en valor de las siguientes obras:

Vestuario
Laboratorio Central
Medicina Nuclear
Hemoterapia
Estacionamiento
Iluminación: Bioterio y calles internas del Instituto.
Calderas para el funcionamiento de la calefacción
- Redistribución de los espacios de las oficinas administrativas y de atención.
- Créditos presupuestarios
- La confección de un plan anual de compras, entregado ya a la Universidad de Buenos Aires a la espera de su aprobación detallando los gastos que demanda el Instituto para el funcionamiento, a los fines de su inclusión y ejecución dentro del presupuesto correspondiente.



6 de Abril

**Creación de la
Oficina de
Prensa**

La nueva gestión del instituto resolvió crear una nueva oficina comunicacional de Prensa, Ceremonial y Protocolo; con el fin transmitir y/o difundir información dentro y fuera del instituto, creación de material audiovisual (notas, fotografías, videos, diseños, etc.), gestionar redes sociales y principalmente, mantener una buena comunicación institucional, universitaria y con la población en general.



prensa@institutoroffo.uba.ar



El Área ha gestionado la donación de 60 equipos de computadoras usadas por una empresa de medicina prepaga para actualizar y equipar servicios que no contaban con ella.

También se gestionó la donación de una gran cantidad de mobiliario pertenecientes a oficinas de la misma empresa, que permitirá equipar distintas dependencias del Instituto, especialmente en todos aquellos espacios dedicados a la atención de pacientes.

El Director de Área de Gestión Estratégica y Auditoría Médica, el Dr. Hong I Wu sumó a su currículum el título de "Curso Superior Universitario de Alta Gestión de Calidad en Servicios de Salud" dictado por la UCA.

El Área está realizando mejoras en la edición de los reportes de estadísticas de producción pertenecientes a consultorios externos y unidades funcionales que realizan semestralmente; Ya que cada vez son más utilizados para medir la producción de los servicios por los jefes a cargo así como también para introducir mejoras.

👉 Datos estadísticos 1er. semestre 2022

Consultas (con HC y de 2 opinión): 39.182

Altas de HCs: 838

Detalle de turnos por patología

1er. semestre 2022

PATOLOGÍA	Consultorios Externos (servicios que brindan consultas con HC y de Segunda Opinión)	N° de Consultas confirmadas (Sistema de Turnos, menú Estadística de Asistencia)
Mamas y Gineco	UF Mamas	607
	Mastología	3696
	Asesoramiento Genético Mamas	236
	UF Gineco	221
	Ginecología	1509
	Asesoramiento Genético Ginecología	45
	Patología TGI	449
	Climaterio-Fertilidad	63
	Tumores Fem 2a opinión	77
	Tumores Femeninos	4336
Urología	UF Urología	334
	Urología	1349
Gastro	Clínica Urológica (incluye consultas de segunda opinión)	771
	UF Gastro	282
	Cirugía Digestiva	898
	Gastroenterología	479
	Rectosigmoideoscopia	18
Esófago	Tumores digestivos (Incluye consultas de segunda opinión Tumor Neuroendócrino)	2107
	UF Esófago	34
Cabeza y Cuello	UF Cabeza y Cuello	201
	Cirugía de Cabeza y Cuello	927
	2a op Cirugía de Mohs	194
	Cirugía de Mohs	1344
	Clínica de Cabeza y Cuello	571
	Odontología	336
	Estomatología	333
	Fonoaudiología	135
Tórax	UF Cirugía torácica	212
	Cirugía torácica	249
	Neumonología	263
	Oncología Médica de Tórax	423

Partes Blandas y Melanoma	UF Partes Blandas	238
	Cirugía de Partes Blandas	1286
	UF Sarcoma y Melanoma	125
	Oncología Partes Blandas y Melanoma	959
Neurooncología	UF Neurooncología (2a opinión)	22
	Unidad de Neurooncología (oncología + cirugía)	112
	Neurocirugía	72
	2a opinión Dr. Mazzon	3
Clínica Oncológica	Neurología	965
	Orientación / 2a opinión Clínica Oncológica (sin HC)	51
	Clínica Oncológica	17
	Tumores de origen desconocido (con y sin HC)	29
Endocrinología	Endocrinología 2a opinión	24
	Endocrinología	1384
Dermatología	UF Tumores Dermatológicos	104
	Dermatología	1515
Hematología	Hematología 2a opinión	113
	Hematología	2379
Traumatología	Traumatología (incluye consultas de segunda opinión)	431
Infectología	Infectología	465
	Cuidados Paliativos	1349
Cuidados Paliativos	Cuidados Paliativos 2a opinión	25
	Psicología	124
Cardiología	Cardiología	2128
	Ecocardiografía	510
Rehabilitación	Rehabilitación	231
UCEP	UCEP	34
Nutrición	Nutrición	323
Psicopatología	Psicopatología	1220
Reumatología	Reumatología	227
	Capilaroscopia	18
	TOTAL	39182
Altas de HCs (Sistema Informático de Admisión)		838

(Fuente: Sistema de Turnos. Sistema de Admisión. Área Gestión Estratégica y Auditoría Médica)

Oncoplan

Las autoridades del Instituto de Oncología “Ángel H. Roffo” se hicieron presentes el 16 de Agosto en el Aula Magna de la Facultad de Medicina de la Universidad de Buenos Aires (UBA) para la presentación del Plan Integral de Cuidado y Tratamiento Oncológico. Una iniciativa que busca contemplar que las personas afiliadas a PAMI integren un registro nacional para recibir atención preferencial en el tratamiento oncológico.



Registro fotográfico de Servicios 2022

A lo largo del año, el equipo de Prensa fue visitando los servicios con el fin de mostrar a la población a través de las redes sociales oficiales, los verdaderos artífices del prestigio de esta institución: ¡Todos los Trabajadores!. A lo largo del próximo seguirán las visitas a los servicios y a los distintos turnos.




Roffo en los medios

En el marco del festejo por los 100 años y con el entusiasmo de que nuestro respetado fundador sea reconocido por su obra, se otorgaron notas periodísticas y audiovisuales a diversos medios de comunicación.

Notas periodísticas sobre el Centenario del Instituto

👉 LINK EN LOS SITIOS DE CADA NOTA



(Diario La Prensa 10.08.22 edición impresa)

“**Ángel H. Roffo: el padre olvidado de la carcinogénesis experimental del tabaco**” - (2006 Prof. Robert Proctor)

Entrevistas en la Radio UBA 87.9

Este año, la Radio UBA, cedió en el programa “Pública y Plural” un espacio al instituto dónde nuestros profesionales brindan entrevistas acerca de distintas temáticas referente a la oncología. Estas son publicadas (y están disponibles) en el canal de Youtube del instituto oficial.

Listado de entrevistas con enlace:

 “Historia del Instituto Roffo” Dr. Sergio Gianni	 “Cáncer de Colon” Dr. Pablo Sánchez
 “Cáncer de Mama y Genética” Dra. Dolores Mansilla	 “Cáncer de Próstata” Dra. Natalia Gandur
 “Desestigmatizando al Cáncer Parte 1” Dra. Adriana Romeo	 “Tumores cerebrales” Alejandro Mazzón
 “Desestigmatizando al Cáncer Parte 2” Dra. Diana Bequelman	 “Cáncer de Piel” Dra. Roxana del Águila
 “Desestigmatizando al Cáncer Parte 3” Lic. Silvana Leites	 “Datos Estadísticos del IOAHR” Dr. Adalberto Rodriguez
 “Melanoma” Dra. Romina Cozzani	 “Corazón y Cáncer” Dr. Andrés Daniele
 “Nutrición y Oncología” Lic. Susana Padula	 “Tareas del voluntariado en el Servicio de Psicopatología” Lic. Romina Infantino
 “Sarcoma” Dr. Jorge Chapela	 “Mieloma Múltiple” Dra. Marta Zerga
 “Ateneos de Neuro-oncología” Dr. Alejandro Mazzón	 “Cáncer de Mama” Dra. Valeria Cáceres
 “Cáncer de Pulmón” Dra. Mónica Castro	 “La Radiología y el Cáncer” Dr. Juan Mazzaferri
 “Cáncer de Páncreas” Dr. Pablo Sánchez	 “Síndrome Mielodisplásico” Dra. Marta Zerga
	 “Día del Médico” Dr. David Pererira

Fiesta del Centenario

En el marco del centenario el 19 de Abril se llevó a cabo un gran festejo organizado por el propio Instituto para todas las personas que día a día hacen que el Roffo siga siendo un lugar destacado dónde se estudia, investiga y trata el Cáncer; tal y cómo fue el deseo de sus fundadores: Honorio y Helena.

Personal administrativo, Profesionales, Escuela de Enfermería e invitados se acercaron al patio central donde se realizó el evento para disfrutar de la Banda de Música de la Policía de la Policía Federal Argentina que brindó un show con canciones populares.

Luego, las autoridades del Instituto: Dra. Roxana del Águila, Lic. María Adela Jasnís y el Dr. Esteban Weisbek, estuvieron presentes y descubrieron la Placa conmemorativa por los 100 años que permanecerá en el mástil junto al monumento de Helena.

En el mismo acto fueron nombrados abanderados Karina García y Daniel Calderón e izaron la bandera nacional. Continuó el acto en el Auditorio del instituto, donde la directora del Águila toma la palabra recordando la obra de nuestro fundador Ángel Honorio Roffo y en especial la de su incondicional compañera: Helena Larroque.

Al finalizar, la directora enfatizó en que es muy bueno hacer este tipo de retrospectiva histórica para conocer los desafíos atravesados y los que quedan por atravesar. Reconoció que para salir adelante este tipo de instituciones requieren bienes materiales, no siempre fáciles de conseguir. Pero además de estos bienes hay otros que son mucho más fácil de conseguir y no menos importantes que los anteriores y es el valor humano. Y todos aquellos que forman parte de la gran familia del Roffo día a día reafirman su compromiso, anteponiendo el bien de los pacientes y del propio instituto a los intereses individuales; Y finalizó diciendo: *“el mejor homenaje que podemos rendirle al Dr. Roffo, a Helena y al Instituto es seguir su lineamiento, tradición y sentirnos orgullosos de pertenecer a tan prestigiosa institución de salud”*.

Estuvieron presentes en el evento el Lic. Carlos Federico Hernández, Secretario de Hacienda y Administración de la Universidad de Buenos Aires; el Dr. Carlos Reyes Toso Secretario Académico de la Facultad de Medicina; el Dr. Edgardo Knopoff, Consejero de la Facultad de Medicina; el Dr. Norberto Lafos, Director General del Instituto Lanari; y como broche de oro de la celebración, tuvimos el honor de contar con la presencia de familiares de los fundadores: Una de las nietas del matrimonio, Stella Roffo y un bisnieto, Antonio Seward. El evento culminó con un abundante servicio de Lunch, donde también participaron en su labor culinaria nuestro personal de cocina, para culminar el festejo con una gran torta.



(Banda de la Policía Federal Argentina)



(izq. a der: Dr. Weisbek, Dr. Poso, Lic. Jasnís, Lic. Hernández, Dra. del Águila y el Dr. Knopoff)



(Gran concurrencia en la carpa instalada especialmente para el festejo)

Entrega de diplomas a médicos residentes

El día 30 de septiembre 2022 se realizó la entrega de diplomas a los médicos que culminaron su formación especializada en las diferentes Residencias Oncológicas del Instituto “Ángel H. Roffo” de la Universidad de Buenos Aires (UBA).



(De izq. a der.: Mazzaferri Juan, Menendez Pablo, del Águila Roxana, Zerga Marta y Gianni Sergio).

La ceremonia se llevó a cabo en el Auditorio y pudo contar con la presencia de familiares y especialistas de la Institución. Los egresados que completaron sus residencias según la especialización son:

ONCOLOGÍA

Dr. Gabriel Colodenco
Dr. Mauricio Alejandro Tournour
Dra. Melina Aimé Dominguez
Dr. Iván Macharashvili
Dr. Ignacio Aimo

CIRUGÍA ONCOLÓGICA

Dra. Mariana García Duperou
Dra. María del Rosario Onganía
Dr. Hugo Rodolfo Brigoni
Dr. Leandro Guillermo Acosta Caballero
Dr. Jonathan Escobar Zarza

IMÁGENES

Dra. María Laura Gil
Dra. Melisa Alejandra Kohan

RADIOTERAPIA

Dra. María Carolina Arzuaga Barreneche
Dra. Yalenis Ivanna Chávez Arteta
Dr. Alfonso Avelino Daza Rivero

Nos complace celebrar una vez más con nuestros profesionales y sus familias. Para quién desee revivir los momentos de la entrega de diplomas puede acceder a nuestro Canal Oficial del Instituto de Oncología “Ángel H. Roffo” en YouTube ó seguirnos en redes.



Entrega de Diplomas a
residente oncológicos 2022

*“Que el camino se abra ante ti, que el viento sople ligeramente detrás de ti. Que el sol brille cálido y suave en tu rostro, y deja que la lluvia caiga suavemente en tus campos, y hasta que nos volvamos a encontrar, que Dios te mantenga en la palma de su mano”
¡Éxitos!*

(Dra. Roxana del Águila)

XXXV PRE - JORNADAS MULTIDISCIPLINARIAS DE ONCOLOGÍA

Con un Auditorio repleto de nurses uniformadas, personal médico y no docente dieron comienzo las XXXV Jornadas Multidisciplinarias de Oncología en el Instituto “Ángel H Roffo”.

Días: 11 y 12 de Octubre

Un ambicioso programa que dio comienzo con la historia y evolución de la Escuela de Enfermería “Helena Larroque de Roffo”, los cuidados de enfermería con el material descartable y la educación en los pacientes con diferentes tipos de patologías fueron los pilares centrales como así también el paciente oncológico en el contexto de la Pandemia Covid 19 -2020 y la ley de Cuidados Paliativos.

En paralelo si hizo visible la utilización de los elementos en el Quirófano la técnica de Mohs, los aspectos legales y la interacción entre las diferentes partes intervinientes en una cirugía como idea inicial para el desarrollo del trabajo multidisciplinario en los quirófanos.

El acto de apertura, breve y discreto, envolvió en una cálida bienvenida a todos los presentes con las palabras de la Directora la Dra. Roxana del Águila dejando así formalmente inauguradas las XXXV Jornadas Multidisciplinarias de Oncología. A continuación, se realizó un recorrido por la labor sanitarista de nuestro fundador con la información más completa a cargo del Director del Área Quirúrgica el Dr. Sergio Gianni.

El trabajo de la Residencia Oncológica Clínica representado por sus especialistas fue afrontado de manera conjunta con diferentes profesionales del instituto obteniendo un amplio abanico que permite un mayor alcance y es, sin dudas, una propuesta mucho más enriquecedora.

Especialistas en el campo de la Psicooncología plantean un marco de trabajo con miras al futuro brindándonos herramientas sin perder de vista los efectos de la Pandemia y sus repercusiones en la atención al paciente.

El Departamento de Hematología junto a históricos colegas e invitados especiales dan lugar al planteo de los nuevos factores influyentes dentro de la Oncohematología como un panorama para lo que se viene dentro de un mundo totalmente distinto. En un breviarío de casos los cirujanos especialistas en oncología plantean las diversas posibilidades a la hora de tratar patologías oncológicas complejas.

“

La enfermera debe poseer un carácter especial como resultante de la bondad y al mismo tiempo de la firmeza y sobre todo, de una educación de la paciencia y de la alegría, afirmadas por un espíritu de sacrificio idealista

(Ángel H. Roffo 1942)

”



(El cuerpo de Enfermería del instituto presentes en las pre- jornadas)



(Disertación a cargo del equipo de Instrumentación Quirúrgica)

XXXV Jornadas Multidisciplinarias de Oncología del Instituto “Ángel H. Roffo”

Este año, los días 13 y 14 de Octubre, y después de un intervalo de 3 años de no realizarse a causa de la pandemia, se llevaron a cabo en el lujoso Hotel Hilton de Puerto Madero las XXXV Jornadas Multidisciplinarias del instituto.

La organización fue presidida por los doctores Abel González, Gabriela Cinat y Ana María Eijan, junto a sus secretarios los doctores: Anabella Llanos, Sergio Daniele, Santiago Zund, Mauricio Jaciansky, Catalina Lodillinsky, Denise Belgorosky; que durante todo el año estuvieron en cada detalle de la gestión y abocados a la distinción del evento en un año muy especial para el instituto. Contó con la presencia de invitados internacionales y un amplio programa de exposiciones y stands. Hubieron más de dos mil inscriptos, resultando ¡todo un éxito!.



(Autoridades del instituto y presidentes de las jornadas junto a el rector de la UBA, el Prof. Dr. Ricardo Gelpi y la vicedecana la Dra. Claudia Negri)



Temario de Jornadas:

Cabeza y cuello: Inmunoterapia en avanzados, secuenciación y selección de paciente. Casos clínicos.

Cirugía de Mohs en el IAHR.

Vismodegib Neoadyuvante en BCC Periocular

Evolución del tratamiento quirúrgico del componente ganglionar en MM.

Carcinoma anaplásico de tiroides. Cáncer de tiroides avanzado:

Tratamiento inhibidores múltiples y específicos. Rol de Cirugía.

Investigación básica traslacional: nuevas herramientas.

Investigación básica y clínica: Tecnologías ómicas en investigación.

Cáncer de mama: Tratamiento de triple negativo y HER2 +.

Cirugía de reducción de riesgo y ganglio centinela. Radioterapia

Cáncer de endometrio: clasificación molecular, cirugía mínimamente invasiva + manejo de metástasis de bajo volumen.

Manejo de enfermedad recurrente.

Cuidados paliativos: Tratamiento cannabis. Neurocirugía: manejo del dolor.

Cáncer de pulmón: Prevención, epidemiología, screening

Gastroenterología: Derribando barreras en el tratamiento del Cáncer de páncreas.

Reconstrucción de grandes defectos faciales post cirugía de Mohs

Cáncer de vejiga. Controversias actuales en cáncer de vejiga musculoinvasivo. Discusión de casos clínicos.

Cirugía de sistema nervioso central, medicina de precisión.

Cáncer de Mama en el paciente con antecedentes

Cardiovasculares. Abordaje multidisciplinario.

Desafíos actuales en la detección y diagnóstico de Cáncer de Pulmón.

 **VER VIDEO JORNADAS**

 **LINK CERTIFICADOS**

Presentación de Pósters

En el transcurso de los dos días de las Jornadas, se expusieron los trabajos científicos presentados por distintos profesionales que participaron.

Listado de trabajos premiados:

👉 ACCÉSIT AL POSTER – Investigación Quirúrgica
MANEJO DE LA ENFERMEDAD LOCORREGIONAL RECURRENTE/
PERSISTENTE EN CÁNCER DIFERENCIADO DE TIROIDES:
EVOLUCIÓN Y FACTORES DE RIESGO

ZUND, Santiago Alberto | CALIFANO, Ines | BAZ, Carolina

INSTITUTO DE ONCOLOGÍA ANGEL H. ROFFO

👉 1er.Premio MEJOR POSTER – Investigación Quirúrgica
ABORDAJE DE LA PACIENTE CON RECURRENCIA Y PERSISTENCIA
EN CÁNCER DE CÉRVIX

ALSINA, Maria Eugenia | LOPEZ TILLI, Eugenia |
CUELLAR MURILLO, Selva Soledad | NICO, Angeles |
SANCHEZ, Ariel Hector | ZEFF, Natalia | LAY, Laura |
OSTOJICH, Marcela Alejandra

INSTITUTO DE ONCOLOGIA ANGEL H ROFFO

👉 1er. Premio MEJOR POSTER – Investigación Clínica
EL AUMENTO DEL PORCENTAJE DE LEUCOCITOS Y
GRANULOCITOS S100A9+ EN PACIENTES CON CÁNCER DE
CERVIX SE ASOCIA A PEOR RESPUESTA TERAPÉUTICA

LANGLE, Yanina Veronica | CRESTA MORGADO, Pablo Damián |
BELGOROSKY, Denise | GUERRA, María Florencia |
MARENCO, Pablo Martín | MENÉNDEZ, Pablo | CÁCERES, Valeria |
AGUILAR, Andrea | OSTOJICH, Marcela Alejandra | LAY, Laura |
EIJAN, Ana María | SANDES, Eduardo Omar

ÁREA DE INVESTIGACIÓN. INSTITUTO DE ONCOLOGÍA ÁNGEL H ROFFO ; ÁREA MÉDICA,
DEPARTAMENTO DE ONCOLOGÍA CLÍNICA, INSTITUTO DE ONCOLOGÍA "ÁNGEL H. ROFFO"
; ÁREA DE TERAPIA RADIANTE Y MEDICINA NUCLEAR, INSTITUTO DE ONCOLOGÍA ÁNGEL
H. ROFFO; INSTITUTO DE ONCOLOGIA ANGEL H ROFFO.

👉 ACCÉSIT POSTER – Investigación Básica
MALINC1, UN ARN LARGO NO CODIFICANTE ASOCIADO CON EL
SISTEMA INMUNE Y LA PROGRESIÓN EN ETAPAS TEMPRANAS
DEL CÁNCER DE MAMA.

FABRE, Maria Laura | CANZONERI, Romina | GURRUCHAGA, Agustina |
LACUNZA, Ezequiel | ALDAZ, Marcelo C. | ABBA, Martín Carlos

CENTRO DE INV.INMUNOLOGICAS BASICAS Y APLICADAS - FACULTAD DE CS.MEDICAS -
UNLP ; DEPT. OF EPIGENETICS AND MOLECULAR CARCINOGENESIS, THE UNIVERSITY OF
TEXAS MD ANDERSON CANCER CENTER.



Exposiciones de mas de 150 trabajos científicos

👉 1er. Premio MEJOR POSTER – Investigación Básica
REVERSIÓN METABÓLICA POST-QUIRÚRGICA EN PACIENTES
CON CARCINOMA CELULAR RENAL DE CÉLULAS CLARAS

MANZI, Malena | ZABALEGUI, Nicolás | MONGE, María Eugenia

CENTRO DE INVESTIGACIONES EN BIONANOCIENCIAS (CIBION), CONICET & INTI;
CENTRO DE INVESTIGACIONES EN BIONANOCIENCIAS (CIBION), CONICET; CENTRO
DE INVESTIGACIONES EN BIONANOCIENCIAS (CIBION), CONICET



Entrega de diploma a uno de los equipos ganadores.

PREMIOS 100 AÑOS DEL INSTITUTO ROFFO

👉 ACCÉSIT 100 AÑOS DEL IOAHR– Investigación Básica
EL AUMENTO EN LA DISPONIBILIDAD INTRACELULAR DEL ÁCIDO 20-HIDROXIEICOSATETRAENOICO (20-HETE) PRODUCTO DE LA EXPRESIÓN DE CYP4A1 EN CÉLULAS DE CÁNCER DE PRÓSTATA SENSIBLES A ANDRÓGENOS INCREMENTA EL FENOTIPO MALIGNO

**CÁRDENAS, Sofía | COLOMBERO, Cecilia | JOTAYAN, Paola
| VENARA, Marcela | NOWICKI, Susana**

CENTRO DE INVESTIGACIONES ENDOCRINOLÓGICAS "DR. CÉSAR BERGADÁ" (CEDIE)
CONICET – FEI

👉 1er. PREMIO 100 AÑOS DEL IOAHR–Investigación Básica
RELEVANCIA DE LA LINFOPOYETINA ESTROMAL TÍMICA EN LA PATOGENIA DEL GLIOBLASTOMA: PAPEL DEL NEUTRÓFILO

**CORONEL, Valentin | INFANTE CRÚZ, Alejandra Del Pilar |
SAIBENE VÉLEZ, Paula | ITURRIZAGA, Juan | MICAELA, Rosato |
ROSSO, David | YASUDA, Ezequiel | JANCIC, Carolina |
VERMEULEN, Monica | VILLAVERDE, Marcela Solange |
SALAMONE, Gabriela**

ACADEMIA NACIONAL DE MEDICINA; INSTITUTO DE INVESTIGACIONES MÉDICAS
"ALFREDO LANARI"; HOSPITAL DE CLÍNICAS JOSÉ DE SAN MARTÍN; ÁREA DE
INVESTIGACIÓN. INSTITUTO DE ONCOLOGÍA ÁNGEL H ROFFO



Entrega de diploma a uno de los equipos ganadores.

**👉 1er. PREMIO 100 AÑOS DEL IOAHR–
Investigación Clínica**

DETERMINACIÓN DEL PRONÓSTICO Y LA SOBREVIVENCIA DE LOS
PACIENTES CON SÍNDROME DE COMPRESIÓN MEDULAR EN
UNA INSTITUCIÓN UNIVERSITARIA ARGENTINA.

**MESPLES, Bernardo | MARTINEZ, Juan | FLORES TORANZOS,
Celeste | JOVE, Felipe | ORTEGA CHAHLA, Elias Jesus |
MAZZON, Alejandro Javier | ZALOFF DAKOFF, Juan**

INSTITUTO DE ONCOLOGIA ANGEL H ROFFO



XXXV Jornadas Multidisciplinarias de Oncología

del Instituto de Oncología
"Ángel H. Roffo"

DESCARGA DE CERTIFICADOS



11-12-13-14 Octubre

XXXV Jornadas Multidisciplinarias de Oncología



del Instituto de Oncología
"Ángel H. Roffo"

PROYECTO PROTONTERAPIA

La Comisión Nacional de Energía Atómica y la Universidad de Buenos Aires trabajan junto al Instituto de Oncología “Ángel H. Roffo” e Invap en la construcción del Centro Argentino de Protonterapia.

El Gerente del Área Medicina Nuclear y Radioterapia de la CNEA, Gustavo Santa Cruz, brindó una charla informativa acerca del proyecto, avance de obra, y el funcionamiento de la nueva tecnología de punta a las autoridades de nuestro Instituto (Roxana del Águila y Esteban Weisbek), el Secretario de salud de la Universidad de Buenos Aires (Gonzalo Battaglia) y la Subsecretaria de Articulación Federal (Verónica De Cristóforo).

La Terapia por Protones o Protonterapia es considerada la forma más avanzada de radioterapia para el tratamiento de cáncer porque permite concentrar la entrega de la dosis terapéutica en el volumen tumoral, reduciendo los efectos secundarios sobre tejidos sanos.



(Charla brindada por la CNEA en el Instituto el 17 de Agosto.)



(El Dr. Gustavo Santa Cruz brindando charla informativa en el Instituto Roffo)

La articulación con el Instituto Roffo tanto desde el punto de vista asistencial como de cercanía geográfica ha sido estratégica, permitiendo establecer un polo oncológico de primer nivel a través de estas instituciones.



(Foto brindada por el Dr. Santa Cruz del avance de obra Agosto 2022)

La Directora del Águila recorrió las obras del proyecto de Protonterapia junto al Director general del OIEA

Rafael Grossi, Director general del Organismo Internacional de Energía Atómica, de visita en nuestro país.

La Directora General de nuestro Instituto, Roxana del Águila, acompañó en el predio donde se construye el Centro Argentino de Protonterapia (CeArP), a Grossi junto a la presidenta de la Comisión Nacional de Energía Atómica Adriana Serquis, la directora de Seguridad Internacional, Asuntos Nucleares y Espaciales de la Cancillería María Lorena Capra, el gerente de Área Medicina Nuclear de la CNEA Gustavo Santa Cruz y en representación de la Fundación Centro de Diagnóstico Nuclear (FCDN) Juan Carlos Furnari.

El Centro Argentino de Protonterapia será el primero de América Latina y liderará la actividad en el Hemisferio Sur junto a otra instalación que se está construyendo en Australia. Uno de los rasgos distintivos del CeArP es que, a diferencia de la mayoría de los centros de protonterapia del mundo, contará con un haz de protones dedicado completamente a actividades de investigación y desarrollo a cargo de la Gerencia de Área de Medicina Nuclear y Radioterapia de la CNEA.



(En la obra del Centro Argentino de Protonterapia, el 17 de Octubre)

Memoria de las personas que nos dejaron físicamente, pero el recuerdo quedará por siempre en el instituto



Dr. Alfonso Javier Durand



Prof. Lic. Juliana Trujillo



Mary Piva



Dra. Mirta Di Pretoro



Roberto Scoppa

“Vivirán por siempre en nuestros corazones...”

8va. Campaña de Concientización en la Lucha contra el Cáncer de Mama

De temprano el rosa se apoderó de todo este 21 de octubre de 2022 en el marco de la semana de concientización sobre el cáncer de mama donde se llevó a cabo la 8va. caminata alrededor del Instituto de Oncología “Ángel H. Roffo”.

En el transcurso de la mañana en los jardines del instituto hubo diferentes actividades, en las cuales se entregaron lazos, pañuelos rosas y se contó también con stands de maquillaje para toda aquella persona que quisiera acercarse. En el Auditorio las integrantes de la Unidad de Mastología Dra. Valeria Cáceres y Dra. María Eugenia Azar brindaron una charla para destacar la importancia de la prevención y la detección temprana de esta enfermedad.



(El simbólico lazo formado por la Escuela de Nurses)



(Caminata Roffo encabezada por la Directora del Águila, la Directora de Enfermería Lic. Mercedes Serrano, la Dra. Valeria Cáceres, el Dr. Adalberto Rodríguez y Verónica Cisternas).

Antes de emprender la caminata se ofreció un show musical llevado a cabo por una paciente y su madre interpretando diversos temas populares y la artista plástica Antonella Seeman pintó un cuadro que luego regaló a la Dirección del Instituto; las Nurses en formación de lazo y las autoridades tanto gremiales como institucionales dieron inicio a la caminata por el portón de la calle San Martín en dirección a Nazca.

Al regresar tomaron la palabra la Directora del Instituto Dra. Roxana del Águila y la Delegada Verónica Cisternas, donde se realizaron entrega de reconocimientos, la característica suelta de globos y una selfie grupal como broche final.

“

El Cáncer de Mama, en sus primeros estadios es curable en un 95%. A partir de los 40 años es suficiente realizar un estudio una vez al año

(Dra. Valeria Cáceres)

”

REUNIONES CATA

Las reuniones CATA (Comité de Asistencia Técnica Administrativa) se llevan a cabo regularmente una vez por mes, con el fin de abordar la temática institucional importante o que requieran de una pronta resolución. La componen todos los Directores de Áreas y las autoridades Institucionales dándole un marco de acción directa a cada pedido sugerido.

Integrantes (de izquierda a derecha)

Dr. Hong I Wu, Director Área Gestión Estratégica y Auditoría Médica; Ing. Oscar Barral, Área Mantenimiento y Producción; Lic. Mercedes Serrano, Directora Área Enfermería; Dr. Mazzaferri Juan, Director Área Diagnóstico por imágenes; Dario Jimenez, Director Área Tecnologías de la información y Comunicación; Dr. Alejandro Urtreger, Director Área Investigación; Dr. Pablo Menendez, Director Área Terapia Radiante y Medicina Nuclear; Dr. Omar Luna, Director Asuntos Jurídicos; Dr. Esteban Weisbek, Director General de Administración; Fabián Villagran Área Intendencia; Dra. Marta Zerga, Directora Área Médica; Dra. Erica Rojas Bilbao, Directora Área Diagnóstico; (abajo) Dr. Adalberto Rodriguez, Director Área Técnica; Dra. Roxana del Águila, Directora General; Lic. María Adela Jasniz, Sub-Directora; Dr. Sergio Gianni, Director Área Quirúrgica.



(Foto tomada en la reunión del día 29 de Junio 2022)

ASUNCIÓN DE LA CGI

El miércoles 28 de Septiembre tuvo lugar en el Auditorio del Instituto el acto de asunción de la Comisión Gremial Interna (C.G.I.)

En el acto de asunción de la C.G.I. estuvieron presentes la Directora General del Instituto Dra. Roxana del Águila, el Director General de Administración Dr. Esteban Weisbek, la Vice Decana de la Facultad de Medicina Dra. Claudia Negri, el Secretario de Salud de la Universidad Dr. Gonzalo Battaglia, el Secretario Adjunto de APUBA Marcos Prol, la delegada electa Verónica Cisternas, el Sub delegado Dr. Xavier Taype Zamboni y autoridades de la comisión directiva de APUBA.

En un discurso muy emotivo se agradeció a las autoridades del Instituto y el apoyo de APUBA, se recordaron los difíciles momentos vividos durante la Pandemia, destacando la entrega de todos los trabajadores asistenciales en un contexto donde imperaba el miedo y se recordó a quienes ya no están con nosotros, sin dejar de mencionar el pase a planta de 100 trabajadores Nodocentes del Instituto.



(de izquierda a derecha) Dr. Gonzalo Battaglia, Marcos Prol, Dra. Claudia Negri, Dra. Roxana del Águila, Verónica Cisternas, Dr. Esteban Weisbek y Dr. Xavier Taype Zamboni

Día Mundial de los Cuidados Paliativos



(5 de Octubre Coro de Villa del Parque)

En una colorida jornada de concientización bajo el lema “vivir y morir con dolor es algo que no debería suceder” se pudo apreciar entre juegos, música y homenajes el espíritu de la vida en el Instituto de Oncología “Ángel H. Roffo”. Desde muy temprano, el equipo de Cuidados Paliativos, el Voluntariado y muchos otros profesionales incluyendo autoridades y pacientes han llevado a cabo esta jornada que contó con la disertación sobre la Ley de Cuidados Paliativos, un emotivo homenaje al personal y voluntarios en una suelta simbólica de globos y un cierre a puro rock a cargo del grupo musical “Los Belsunce”.



Nueva placa en la Piedra Fundamental

En el exacto lugar donde el 19 de Abril de 1922, Ángel Honorio Roffo y su esposa Helena Larroque pusieron la piedra fundamental en el jardín del “Pabellón Helena Larroque”, se volvió a colocar una nueva placa de mármol conmemorativa e indicativa a 100 años de su inauguración.



(Piedra Fundamental: se encuentra en el frente del pabellón “Helena Larroque”)

Jornadas Interhospitalarias

En una modalidad mixta presencial y virtual se llevaron a cabo las II y III Jornadas Interhospitalarias “Interacción de las diferentes especialidades en el manejo actual del Cáncer de Próstata” del Instituto de Oncología “Ángel H Roffo” de la Universidad de Buenos Aires (UBA) y el Hospital General de Agudos “Carlos G. Durand”.

Con un amplio programa académico y la participación de disertantes nacionales e internacionales, tratándose temas tan palpitantes como: el tratamiento de precisión molecular, la actualización de conceptos clinicopatológicos, el cáncer de próstata localizado, el cáncer de próstata hormonosenible, los diferentes escenarios de la enfermedad y el cáncer de próstata hormonosresistente, fue el ciclo de las II Jornadas los días 19 y 20 de Mayo. Las III Jornadas se trataron temas como: Nuevos consensos y clasificacioens en Anatomía Patológica, clasificación genómica, novedades en cáncer de vejiga temprano, cáncer de vejiga localizado, tratamiento quirúrgico, tratamiento conservador, entre otros.

Comité Organizador: Dr. Héctor Malagrino, Dra. Natalia Gandur, Dr. Ricardo Nardone, Dra. Luciana Gennari, Dr. Gustavo Jankilevich
Disertantes nacionales: Dr. Héctor Malagrino, Dr. Gustavo Jankilevich, Dra. Natalia Gandur, Dr. Ricardo Nardone, Dra. Luciana Gennari Dra. Alejandra Llontop, Dr. Federico Ortiz, Dr. Carlos Salum, Dr. Ramón Coronil, Dr. Pablo Menéndez, Dra. Erica Rojas Bilbao, Dra. Catalina Lodillinsky, Dr. Dario Ruiz, Dr. Ignacio Robledos, Dr. Bernardo Mesples, Dr. Santiago Melendi y Dra. Agustina Forcada
Disertantes internacionales: Dr. Enrique Grande MD, PhD, Msc Director del Programa de Oncología Médica y líder de Investigación Clínica del MD Anderson Cancer Center Madrid.
Dr. Daniel Castellano Oncólogo Médico. Hospital Universitario 12 de Octubre Madrid. Jefe de la Unidad Tumores GU. Prof. Asociado U. Complutense Madrid.
Dr. Enrique González Billalabeitia Oncólogo Médico Unidad tumores GU Hospital 12 de Octubre Madrid.




(En el Auditorium del instituto, Luciana Gennari, Leandro Rey, Héctor Malagrino, Federico Ortiz y Ricardo Nardone)



(Refrigerio en una carpa montada en los jardines del instituto)

Novedades en el Depto. de Dermatología



En el transcurso del corriente año profesionales del departamento de Dermatología obtuvieron nuevos logros médicos: La Dra. Celeste Ferrúa y la Dra. Sabrina Negrete consiguieron la especialización con la “Diplomatura de Dermatología Clínica del CILAD”. La Dra. Romina Cozzani realizó el Curso de Asesoramiento Genético.

Novedades de la Unidad de Neuro - Oncología

La Unidad Funcional de Neuro - Oncología es el equipo interdisciplinario, dedicado a la evaluación de tratamientos en pacientes con patología del sistema nervioso central y periférico. Dentro de esta estructura, este año se conformó el Área de Cirugías de Nervios Periféricos a cargo de la Dra. Carolina Moughty, y se está desarrollando la Unidad de Dolor a cargo del Dr. Zalloff Dakoff.

En la basta tarea de la Unidad, en un año post pandemia, con enriquecedores Ateneos Multidisciplinarios semanales coordinados por Mazzón Alejandro y Elías Ortega, dirigidos y abierto tanto a profesionales como asi también a estudiantes interesados en presentar y discutir casos clínicos, intercambiar ideas y conceptos sobre temas de práctica neuro - oncológica.el equipo tuvo la posibilidad de contar con 4 publicaciones internacionales: El primer trabajo a cargo de Marcela Villaverde, Elsa Hincapié Arias, Martín Merenzon, Alejandro Mazzón, Eduardo Seoane, Denise Belgorosky y Ana Maria Eiján; TMET-26. Primary Oligodendroglioma Cell Culture Viality: An in vitro study with metabolic modulators. (Vialidad del Cultivo Celular del Oligodendroglioma Primario: un estudio In Vitro con moduladores metabólicos), Neuro-Oncology, Volume 24, Issue Supplement_7, November 2022 Page vii267.

El segundo trabajo a cargo de Merenzon Martín, Gómez Escalante José, Prost Diego, Seoane Eduardo, Mazzón Alejandro y Rojas Bilbao Erica; “Algoritmo para el diagnóstico integrado de los gliomas 2021. Nuestra experiencia” *Algorithm for the integrated diagnosis of gliomas 2021. Our experience*. Medicina (B Aires). 2022;82 (3):370-375.

El tercer trabajo a cargo de Merenzon Martín, Gómez Escalante José, Prost Diego, Seoane Eduardo, Bilbao Rojas Erica y Mazzon Alejandro; *Preoperative imaging features: Are they useful tools for predicting IDH1 mutation status in gliomas Grades II-IV?* Surg Neurol Int. 2022 Aug 5;13:332. doi: 10.25259/SNI_373_2022.

y el cuarto trabajo a cargo de Prost Diego, Merenzón Martín, Gómez Escalante José, Primavera Andrés, Vargas Mara, Gil Andrés, Marengo Pablo, Califano María, Moughty Cueto Carolina, Dakoff Zalloff, Colonna Mario, Mazzón Alejandro, Zaninovich Roberto y Cristóforo Oscar; *Effects Of time to chemoradiation on high - grade gliomas from the Buenos Aires Metropolitan Area (Efectos del tiempo para quimiorradiación en gliomas de alto grado del área metropolitana de Buenos Aires).*

El quinto trabajo “Determinación del Pronóstico y la sobrevida de los pacientes con síndrome de compresión medular en una institución universitaria Argentina” fue presentado por la Unidad en las XXXV Jornadas Multidisciplinarias del Instituto Roffo, el cual obtuvo el 1 (primer) Premio 100 años del Instituto Ángel H. Roffo en Investigación Clínica. Los profesionales a cargo de dicho trabajo fueron: Mesples Bernardo, Martinez Juan José, Flores Toranzos Celeste, Jove Felipe, Ortega Chala Elias Jesus, Mazzón Alejandro y Zalloff Dakoff Juan.



(El equipo completo de la Unidad Funcional de Neuro - Oncología)



(Actividad académica: Disertación en Jornadas IOAHR 2022
Dr. Mazzón - Neurocirugía, Dr. Ortega Chala - Neurooncología y Dra. Villaverde - Investigación)

Ateneo Multidisciplinario Abierto de Neuro-Oncología

Unidad Funcional de Neuro-Oncología
Foro de presentación & discusión de casos clínicos de pacientes con patología neuro-oncológica

Modalidad Virtual
Enviar E-mail y completar formulario de contacto

neurooncologia@institutoroffo.uba.ar

Coordinadores: Dr. Alejandro Mazzon (Neurocirugía) & Dr. Elias Ortega (Oncología Clínica)

Novedades Área de Enfermería

Las nurses del instituto en constante capacitación hacen que el cuidado al paciente tenga un marco más amplio de acción y contención; reavivando aquel viejo espíritu de formación, cuidado y responsabilidad que aún hoy se mantiene vigente a través de los años.

- [Rodriguez, Mónica](#): cursos varios por zoom.
- [Carrasco, Richard](#): curso de actualización en cuidados críticos y terapia intensiva.
- [Ventura, Judith](#): cursos virtuales del Instituto Nacional del Cáncer prevención CA de Cérvix, seguridad del paciente. Y Cuidados Paliativos. Curso de cuidados críticos en el Hospital de Clínicas.
- [Guevara, Agustina](#): Se recibió en la Licenciatura en Enfermería.
- [Cabana, Fernando](#): Se recibió en la Licenciatura en Enfermería, defensa en tesis.
- [Salinas, Paula](#): inicia especialidad en enfermería oncológica.
- [Mamani, Cristian](#): congreso en Mar del Plata.
- [Guerra, Ana](#): cursos en la UBA.
- [Mendoza, Carina](#): Farmacia oncológica en el INC. Impacto de los tratamientos oncológicos y abordaje dermocosméticos.
- [Rios, Dominga](#): Introducción a la farmacología oncológica en el INC.
- [Lagoria, Fernanda](#): Farmacia oncológica en el INC.
- [Martinez, Carlina](#): Curso de ECG.
- [Cruz, Susana](#): Jornada de actualización de inmunoterapia. Curso PAI.
- [Nuñez, Yanina](#): Capacitación de manejo y reconocimiento de circuito cerrado en vía central y periférico. Curso superior de actualización en cuidados críticos y terapia intensiva. Capacitación para enfermería en cáncer de mama.
- [Paz, Christian](#): Cuidados en ostomías. Asistente en Jornada del IOAHR. Curso de cuidados críticos.
- [Flores, Pablo](#): curso cuidados críticos. Curso de ostomía. Curso de catéter vía central y periférico.
- [Veron, Norma](#): Manejo de Quimioterapia y anticuerpo monoclonal nivel 1 y nivel 2. Curso extraccionista y administración de laboratorio.
- [Santacruz, Silvana](#): curso de ventilación mecánica asistida para enfermería, en la Fundación Foden. Manejo y reconocimiento de circuitos cerrados en vías centrales y periféricas. Curso superior de actualización en cuidados críticos y terapia intensiva, Facultar.



(La directora del Águila, la directora de Enfermería Serrano junto a plantel de Enfermería)

- [Carrasco, Sandra](#): Capacitación en cuidados y avances en ostomías, Manipulación segura de Residuos Patogénicos y Taller RCP.
- [Espinosa, Graciela](#): Seminario de Oncología y Radioterapia, Manipulación segura de Residuos Patogénicos.
- [Fernandez, Lucía](#): Curso de enfermería en heridas Nivel I, Curso de enfermería en heridas Nivel II, Capacitación en cuidados y avances en ostomías. Taller RCP
- [Tactaca Verónica](#): Curso de introducción a los cuidados paliativos 2022, Seminario de Oncología y Radioterapia



(30-11-22 Día de la Enfermería)

Curso de posgrado - Cultivo de tejidos animales

Con una extraordinaria concurrencia se llevó a cabo del 17 de Octubre al 24 de Noviembre 2022 el curso teórico-práctico “Cultivo de Tejidos de Animales: Aplicaciones en Biotecnología” del Área de Investigación.



El curso fue dirigido a Médicos, Biólogos, Biotecnólogos, Químicos, Bioquímicos, Farmacéuticos, Veterinarios y graduados de carreras afines. El amplio y completo temario contuvo los siguientes ítems: organización de un laboratorio de cultivo de tejidos; cultivo primario de células normales, tumorales, hibridomas y cultivos 3D; mantenimiento de líneas celulares; congelación; contaminaciones; la célula en cultivo: características, funciones y requerimientos; aplicaciones: virología, ingeniería de tejidos, citogenética, oncología, uso industrial; cultivos en alta densidad y cultivos de células stem. Acrecentando el valor de los pilares fundamentales sobre los que se fundó nuestro respetado Instituto: la docencia y la investigación.

“

(...) el agraciado de esta noche, pertenece a ese escaso número de apasionados de las investigaciones de laboratorio, y a ellas ha sido conducido por sus características condiciones psicológicas. Tranquilo, laborioso, perseverante, reflexivo, indiferente a los atractivos mundanos Por su consagración y por su habilidad técnica se impuso desde el principio al respecto (sic) a las simpatías de sus maestros y compañeros (...) a este anatómo patologista, en su legítimo afán de llegar a la explicación de los fenómenos morbosos, no le bastaba, como es natural, la constatación de las alteraciones morfológicas; y, por eso, le vemos desde el principio, encaminar sus actividades hacia la experimentación que agranda, inmensamente, el horizonte de las investigaciones, y ha determinado y determina los más importantes progresos de la medicina 24.

(Dr. Domingo Felipe Cabred) ”

Nuevo ecógrafo para quirófanos

La Asociación Argentina de Anestesia, Analgesia y Reanimación de Buenos Aires (AAARBA) donó al instituto un ecógrafo Sonosite M-Turbo C, con carro y transductor convexo, lineal y cardiológico.

La entrega se realizó el 25 de Agosto de 2022 en el sector de quirófanos del Pabellón Modelo y en el cual estuvieron presentes los directores: Dra. Roxana del Águila y el Dr. Esteban Weisbek, el director de Área Quirúrgica Sergio Gianni, el director de Área Técnica el Dr. Adalberto Rodríguez, el coordinador de anestesiólogos el Dr. Luciano López y el anestesiólogo Dr. Viggiano Jorge; y en representación de la Asociación Argentina de Anestesia el Dr. Carlos Salgueiro.



50 años de las Damas de Rosa

Las voluntarias “Damas de Rosa” cumplieron 50 años el pasado 12 de Septiembre y se celebró un emotivo homenaje a su fundadora María Damiano de Piva



Con una presencia activa y colaborando con las diversas Unidades Funcionales del Instituto, nuestras Damas de Rosa que cumplieron este mes de septiembre 50 años, se animan cada mañana a colaborar con el equipo de salud que se vincula con el paciente oncológico y su entorno. Su misión es acompañar al paciente y sus familiares en el proceso de su diagnóstico y tratamiento colaborando con calidez y afecto en las diversas tareas, algunas administrativas y otras de esparcimiento y distracción.

“**A veces sentimos que lo que hacemos es tan solo una gota en el mar, pero el mar sería menos si le faltara esa gota...**”

Feria de la Salud

Como todos los años, la Escuela de Enfermería realizó la Feria de la Salud, ofreciendo a la población en general distintos servicios e información de hábitos saludables.

La escuela de Enfermería “Helena Larroque” realizó la “Feria de la Salud 2022” en las inmediaciones del Instituto. Esta actividad es llevada a cabo por los estudiantes de enfermería de primero, segundo y tercer año; cada año. La misma cuenta con varios stands: de alimentación saludable, Medición de Glucemia, Presión arterial, Diabetes y de higienización de manos. En cada uno se realizaron controles de prevención, se entregó folletería y se brindó información de interés general para llevar una vida saludable.



Pipeline por Laboratorio Novartis

El miércoles 10 de agosto de 2022 el Instituto de Oncología “Ángel H. Roffo” de la Universidad de Buenos Aires (UBA) contó con la presencia de la presidente del laboratorio Novartis Argentina Sweta Ghelani quien recorrió los diferentes pabellones que componen el Instituto y tuvo la posibilidad de reunirse con nuestros especialistas referentes en oncología a fin de mejorar el abordaje del cáncer en Argentina, tomando como pilares de trabajo la innovación y promoción de la investigación, la comunicación interna en el ámbito académico y hacia la población en general la mejora de la prevención, el diagnóstico y el tratamiento.



(Profesionales del IOAHR junto a directivos de Novartis Argentina)

Curso de RCP + DEA y sus aspectos legales

El 30 de Septiembre se llevó a cabo en el instituto una capacitación para los alumnos de la UDH (Unidad Docente Hospitalaria) del 5to año de Medicina Interna. La temática del curso fue “Introducción a los primeros socorros RCP + DEA y sus aspectos legales a cargo de la Lic. Abog. Paula Mansilla y la Lic. Instructora Valeria Mansilla.



Encuentros con la familia Roffo-Larroque

A pesar de haber transcurrido 49 años desde el alejamiento físico de nuestro querido fundador del instituto, no se ha registrado en la historia contacto con algún familiar para poder rearmar los escritos acerca de su vida y obra. Este año, como un regalo especial del centenario, pudimos conocer a las únicas dos nietas de Ángel Honorio Roffo y Helena Larroque.

El encuentro por parte de la familia Roffo se dio justo un día antes de la celebración del centenario del Instituto, ese día se acercó sin tener conocimiento del aniversario Antonio Seward un bisnieto de Honorio Roffo y Helena Larroque. Durante la celebración, pudimos contar con la presencia de la nieta menor de Honorio y Helena, Stella Maris Roffo de Bernard, quién pudo aportar anécdotas e información valiosa para redescubrir a nuestros genios olvidados de la oncología. A raíz de este encuentro, también logramos tener comunicación directa con la nieta mayor Helena Roffo, quien reside actualmente en la ciudad de Paris, Francia. La familia Roffo se mantiene en contacto con la Dirección General y la oficina de Prensa, aportando datos valiosos, material histórico, sucesos de interés y brindando, con la mejor voluntad, todo su apoyo a fin de revalorizar el legado que sus abuelos dejaron.





(En primera fila de izq. a der: Antonio Seward, Stella Maris Roffo y su marido el Sr. Bernard).



(Chat vía zoom 17-08-2022, La Directora del Águila y Caroline Seward y Helena Roffo (bisnieta y nieta de Honorio y Helena).

Fotos de distinciones de Ángel H. Roffo

Las imágenes de las distintas distinciones recibidas a lo largo de la carrera de Roffo, fueron brindadas por la familia ya que se encuentran físicamente en poder de Helena Roffo.



“Os agradezco que dentro de la Patria así engrandecida, dignificada y embellecida, tendréis ahora y siempre asiento de honor en el círculo de sus grandes ciudadanos, al lado de los héroes militares y de sus próceres, los hombres de ciencia que, como voz consagran sus energías y las luces de su espíritu a la investigación científica y a la lucha contra uno de los más terribles azotes de la humanidad.”

Vicente Carmelo Gallo
(Ex rector de la Universidad de Buenos Aires 1934-1941)

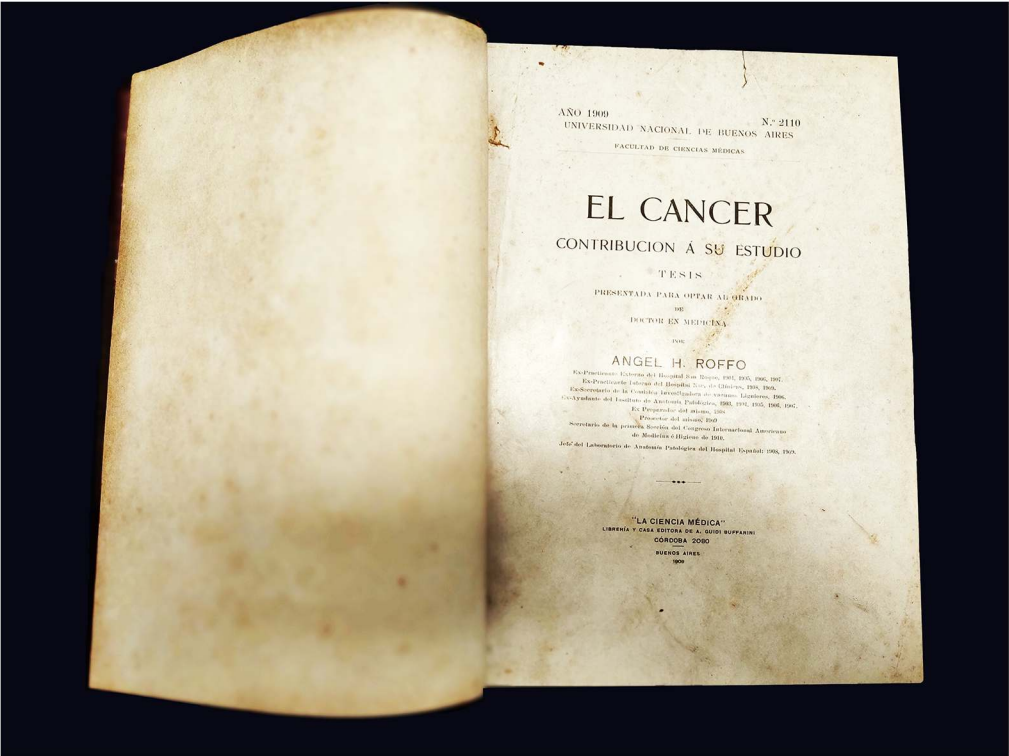
Ángel Honorio Roffo,

“El olvidado padre de la Oncología en Argentina”

Con él se inició en el país una nueva etapa en la lucha contra el cáncer. El mencionado trabajo aún hoy es conceptuado como una obra definitiva por los más eminentes hombres de ciencia del mundo.

- Introducción al inicio de su estudio y carrera:

Nació en Buenos Aires el 30 de diciembre de 1881. Era hijo de Juan Bautista Roffo (nacionalidad italiana) y Antonia Gozzo (nacionalidad argentina). Desde la primera infancia demostró viva inclinación por la investigación. En el transcurso de los estudios secundarios, sus cualidades sobresalientes le valieron el estímulo de profesores y condiscípulos. En este período figuró en el cuadro de honor como el mejor alumno. Ingresó a la Facultad de Medicina de la Universidad de Buenos Aires en el año 1902. Junto a profesores de la talla de Horacio Piñero, Atanasio Quiroga y Juan B. Señorans, formó su conciencia científica. Con el profesor Telémaco Susini inició el estudio de la etiología y patogenia de los tumores malignos. En 1905, publica en la Revista de la Universidad de Buenos Aires: “Las nuevas ideas sobre la célula nerviosa”. En 1903, ya era ayudante del Instituto de Anatomía Patológica; en el mismo instituto fue luego, preparador de química. En la misma época desempeñaba el cargo de preceptor y ayudante de laboratorio en el Hospital Español. El 10 de enero de 1910 presentó su tesis: “El cáncer, contribución a su estudio”, bajo el padrinazgo del doctor Telémaco Susini, trabajo que mereció diploma de honor y medalla de oro. Da una idea de la trascendencia de este comunicado, el hecho de que la comisión examinadora, compuesta por los profesores Gandolfo, Viñas, Marotta, Salvador y Badía, se dirigieran por escrito al decano de la Facultad, doctor Eliseo Cantón, para señalarle el valor de este trabajo y para que se contribuyese a su publicación. El Honorable Consejo Directivo, en sesión del 21 de julio de 1910, resolvió costear su impresión. En tal oportunidad se expresó que era la más grande recompensa a que podía aspirar el estudiante que sólo contaba con su tesón y entusiasmo por la investigación. Este fue el primer jalón en una carrera que merece el título de apostolado. Con él se inició en el país una nueva etapa en la lucha contra el cáncer. El mencionado trabajo aún hoy es conceptuado como una obra definitiva por los más eminentes hombres de ciencia del mundo.



Libro de la tesis: “El Cáncer: Contribución a su estudio” (1909)

Luego desempeñó varios cargos docentes, entre otros, el de jefe de trabajos prácticos de Urología y fue profesor suplente de la cátedra de Anatomía Patológica en el año 1915. Posteriormente se dedicó de lleno a la investigación, a las experimentaciones biológicas y al estudio de la materia celular. Sus teorías inéditas sobre la profilaxis de la enfermedad, despertaron el interés general. En 1919 viaja a Europa junto a su fiel compañera y esposa: Helena Larroque de Roffo. En distintos congresos científicos celebrados en todas las capitales de aquel continente, se le reconoce como un valor mundial, todos los gobiernos le otorgan distinciones. Roffo era, por entonces, el principal especialista en el estudio y tratamiento de las enfermedades oncológicas de Latinoamérica, y poseía una vasta experiencia docente en la Facultad de Medicina de la UBA y en otras universidades del país y del exterior: en el Colegio Carlos Pellegrini, en la Universidad de Santiago de Chile, en la Universidad de San Andrés de La Paz, Bolivia, en el Instituto de Estudios Panamericanos y en la Eastern Research University de Wilmington, Delaware, Estados Unidos.



Tuvo también la oportunidad, junto con su esposa de conocer diversas organizaciones filantrópicas, entre ellas la Liga Francesa contra el cáncer, que el matrimonio tomó como modelo para, de regreso en La Argentina, crear la Liga Argentina de Lucha Contra el Cáncer (LALCEC). Fundada en 1921 y siendo su directora la Sra. Helena Larroque de Roffo, tenía como principal objetivo la obtención de recursos financieros para el nuevo Instituto y fomentar la comunicación en la prevención del cáncer.

Fue delegado del gobierno argentino al Quinto Congreso Latino Americano, donde presentó el siguiente trabajo: "Cáncer Experimental". En 1932 fue nombrado director y profesor honorario del Instituto de Medicina Experimental, dependiente de la Universidad.

Al comenzar el año 1939, el Comité de la Liga Francesa Contra el Cáncer, le acuerda, por unanimidad, el premio Guy Amerongen, por sus investigaciones sobre la existencia de sustancias cancerígenas en ciertos alimentos. Esta distinción originó una larga serie de adhesiones. El doctor Claudio Regaud, del Instituto del Radium, de París Francia, le dedica las siguientes palabras: "Usted ha honrado a su país; la Argentina puede figurar, gracias a usted, entre las naciones que están a la cabeza en el movimiento de investigaciones dirigidas contra las enfermedades malignas".

Un hito importante en la carrera del Dr. Roffo ocurre en el año 1913 en oportunidad de celebrarse en Lima el V Congreso Médico Latinoamericano y el VI Panamericano, al cuál concurre acompañado de su Sra. esposa como

delegado del gobierno Argentino. En este Congreso, Roffo presenta dos comunicaciones: "Cáncer experimental. Estudio sobre transmisión y tratamiento" y "Sobre la vulgarización de los conocimientos de cáncer y diagnóstico precoz". La primera de éstas fue motivo de una conferencia en sesión plenaria con asistencia de los Presidentes de la Delegaciones Extranjeras y su impacto entre los oyentes fue de tal magnitud que el Prof. de Anatomía Patológica de Lima, Dr. Osvaldo Herculles hizo la siguiente moción: *"Séame permitido Sr. Presidente hacer uso de la palabra para felicitar calurosamente al Sr. Dr. Roffo, a ese gran creador del cáncer experimental en América Latina, para felicitarnos también nosotros como americanos, porque estudiosos de esta naturaleza honran al continente que los produce...En América, La Argentina con Roffo, nos da el toque de llamada, rodeemos a ese gran país y todos en conjunto procederemos a hacer el estudio del cáncer en la América...Propongo, pues, Sr. Presidente, la siguiente orden del día: Los delegados del V Congreso Médico Latinoamericano queden nombrados miembros del Comité para el estudio del cáncer en la América, procediendo de acuerdo con el Comité Central de La Argentina"*.

-

Primer Hospital de Oncología en Latinoamérica

En el año 1919, finalizada la primera Guerra Mundial, Roffo es comisionado por la Academia de Medicina para estudiar la organización de los institutos de cáncer experimental en Francia, Inglaterra y Alemania. Esta designación estaba en consonancia con el nuevo impulso que había cobrado la construcción del Instituto de Medicina Experimental y demuestra como Roffo era considerado, en 1919, el candidato natural para su organización y posterior dirección. En 1921 publica en el boletín de la Academia de Medicina sus experiencias recogidas en Europa bajo el título "Informe sobre los institutos del cáncer en Europa". En los últimos tramos de este informe Roffo dice textualmente: "Deseoso de cooperar con la más pronta realización del Instituto del Cáncer de la Academia de Medicina (...) ofrezco a tal fin mi desinteresado concurso, hasta tanto el honorable Congreso apruebe el presupuesto de sostenimiento del Instituto. A este fin proporcionaré todas las informaciones y datos adquiridos en mis visitas a los distintos institutos similares que he visitado por encargo de esta honorable Academia, en Francia, Alemania, Inglaterra, Bélgica e Italia"

La piedra fundamental del nuevo Instituto fue colocada el 15 de noviembre de 1914 (en cumplimiento a lo resuelto el 5 de octubre por la Academia Nacional de Medicina) en una fracción de terreno de los barrios Villa del Parque y Devoto, perteneciente a la Facultad de Agronomía y Veterinaria y cedida para tal fin por resolución del entonces Rector de la Universidad de Buenos Aires, Dr. Eufemio Uballes con el apoyo del Decano de aquella Facultad, Dr. Schatz.

El terreno, de forma triangular, abarcaba una superficie aproximada a 4 hectáreas y estaba delimitado por 3 avenidas: San Martín, Tres Cruces (hoy Francisco Beiró) y Nazca. Los planos del nuevo Instituto fueron trazados por el arquitecto Gino Aloisi quien escogió como modelo al Instituto Nacional del Cáncer de Heidelberg (Samarithernhaus). El primer pabellón construido fue el que hoy es conocido como pabellón Helena Larroque de Roffo, pero que originalmente fuera el Pabellón de Servicios Clínicos y Dispensario y luego el pabellón de Hombres.

El 19 de Abril de 1922 abre las puertas al público y a raíz de conflictos administrativos el Instituto de Medicina Experimental fue fundado por segunda vez el 7 de Noviembre de 1922.

La tarea llevada a cabo por el Dr. Roffo durante los primeros años que siguieron a su nombramiento como Director del Instituto fue gigantesca. No sólo asumió por sí solo las tareas de organización y dirección, sino que además se ocupaba de supervisar personalmente las construcciones que se estaban llevando a cabo, la compra de instrumental y aparatología, la búsqueda permanente, junto a su incansable esposa, de fondos para financiar los gastos, la elaboración de estadísticas, etc., sino que además desarrolló una labor investigativa extraordinaria: entre 1923 y 1928 publicó alrededor de 190 trabajos de investigación,



(Primer Pabellón Helena Larroque contruido en 1914)

muchos de ellos en revistas de prestigio internacional como Les Néoplasmes, la Revista Española de Medicina y Cirugía, el Bulletin Assoc.Francaise pour l'étud du cancer, Annales d'Anatomie Pathologique y The Lancet, entre otras. Pero su febril actividad no sólo se limitó al Instituto de Medicina Experimental: entre 1922 y 1928 fue designado miembro de la Comisión de Homenaje a Pasteur (1922), miembro de la Conferencia Sanitaria Nacional (1923), Presidente y fundador de la Sociedad Argentina para el estudio del cáncer (1924), miembro del jurado del Concurso Nacional de Ciencias y Letras (1925), organizador de la lucha regional contra el cáncer en la república Argentina (1926), vice-presidente de la Cruz Roja Argentina (1927), relator oficial a la IV Conferencia Sud Americana de Higiene, Microbiología y Patología (1927), miembro del Comité Nacional de Redacción del Index Analyticus Cancerologiae de París (1927), miembro de la comisión de recepción al profesor Dr. Henri Hartmann (1928), presidente y fundador de la Confederación Latinoamericana para el estudio del cáncer (1928), miembro del comité, redactor y fundador de la Internationale Radiotherapie, Besprechungswork auf dem Gebiete der Rotgen-Curie-Licht und Elektrotherapie (1928), presidente en Argentina de la Federatio Internationalis Electro Radiotherapiae (1928), por solo mencionar algunas designaciones durante ese lapso.



(El Dr. Ángel Roffo y el Presidente Roberto Marcelino Ortiz, 1939
En la inauguración del pabellón Modelo del Instituto)

Listado de distinciones

Cada reconocimiento y logro del Dr. Roffo estan immortalizados en el gran “Libro de Oro” editado en el año 1935 en ocación de sus *Bodas de Plata* con la Cancerología por el médico y editor Arsenio Guidi Buffarini.

- **Diploma de Honor de la Facultad de Ciencias Médicas de Buenos Aires, 1910.**
- **Premio “Facultad de Ciencias Médicas” a la mejor tesis por su trabajo: “El Cáncer, contribución a su estudio”, 1910. Medalla de oro y diploma. La Facultad de Medicina, por resolución del Consejo Directivo, costea la publicación de esta tesis en razón de su mérito y elevado costo.**
- **Premio “Al mejor trabajo” conferido por la Facultad de Ciencias Médicas en el año 1915, por su trabajo “El Cáncer”. Medalla de Oro.**
- **Premio “Centenario de la Independencia”, al mejor trabajo inédito. Conferido por la Academia de Medicina de Buenos Aires en 1916. Medalla de Oro.**
- **Premio Nacional de Ciencias, por el mejor trabajo publicado en 1914. Por su trabajo “Cáncer Experimental” (Único trabajo premiado).**
- **Medalla de Oro y Diploma de Honor, conferidos por el Congreso Internacional de Higiene. Roma 1912, por sus trabajos sobre “Cáncer”.**
- **Medalla de Oro de la Exposición Internacional de Panamá, en 1915, por sus trabajos sobre “Cáncer”.**
- **Medalla de Oro y Diploma de la Exposición Ibero-Americana de Sevilla, por trabajos científicos sobre “Cáncer”.**
- **Gran Prix de la Exposición Internacional del Centenario de la Independencia del Brasil en 1923, por trabajos científicos sobre “Cáncer”.**
- **Prix Berraute de la Academia de Medicina de Paris, por trabajos científicos sobre “Cáncer”.**
- **Medalla de la Universidad de Bruselas, 1933.**
- **Condecoración “Cruz de Honor” conferida por el Gobierno Alemán por Méritos científicos, 1933**

(* Todos los datos e historia de Ángel H. Roffo fueron verificados por Helena Roffo*)

Distinciones y brindis de fin de año

Este 6 de diciembre, tuvo lugar en el Auditorio del Instituto de Oncología Ángel H. Roffo una emotiva ceremonia donde se reconoció la trayectoria del personal que dedicó incansables horas de trabajo a nuestra institución.



Presidieron el acto, la Directora General del Instituto Dra. Roxana del Águila, el Director General de Administración Dr. Esteban Weisbek, el Secretario General de APUBA Luciano Cagnacci, la Delegada General de la Comisión Interna del Instituto Verónica Cisternas y el Subdelegado Dr. Xavier Taype Zamboni.

Se entregaron por 25 años de servicio 53 medallas y 53 diplomas, y por jubilaciones 40 medallas y 40 diplomas.

Al finalizar la ceremonia, los presentes pudieron disfrutar de un almuerzo al aire libre y un brindis luego de un arduo año de trabajo.





Feliz 2023

*Que la alegría, la salud,
la paz y la unidad se
manifiesten
diariamente en
este nuevo año.*



Que la esperanza nos permita trazar nuevas metas para los próximos años...



.UBA ROFFO